

ねんりんピック長崎2016

予選リーグ戦組合せ表

A	都道府県市	1	2	3	4	勝率	差	順位
1	熊本県		③	②	③	3/3		1
2	島根県	0		1	②	1/3		3
3	栃木県	1	②		②	2/3		2
4	堺市	0	1	1		0/3		4

F	都道府県市	19	20	21	22	勝率	差	順位
19	岡山県		1	0	②	1/3		3
20	仙台市	②		1	③	2/3		2
21	高知県	③	②		②	3/3		1
22	沖縄県	1	0	1		0/3		4

B	都道府県市	5	6	7	勝率	差	順位
5	埼玉県		②	③	2/2		1
6	福井県	1		②	1/2		2
7	長崎県A	0	1		0/2		3

G	都道府県市	23	24	25	26	勝率	差	順位
23	福岡市		1	②	1	1/3		3
24	千葉県	②		③	③	3/3		1
25	神戸市	1	0		0	0/3		4
26	静岡県	②	0	③		2/3		2

C	都道府県市	8	9	10	勝率	差	順位
8	徳島県		②	②	2/2		1
9	京都市	1		1	0/2		3
10	山形県	1	②		1/2		2

H	都道府県市	27	28	29	30	勝率	差	順位
27	新潟市		0	1	1	0/3		4
28	岐阜県	③		1	③	2/3		2
29	東京都A	②	②		②	3/3		1
30	鳥取県	②	0	1		1/3		3

D	都道府県市	11	12	13	14	勝率	差	順位
11	広島市		③	②	0	2/3		2
12	石川県	0		②	1	1/3		3
13	和歌山県	1	1		0	0/3		4
14	茨城県	③	②	③		3/3		1

I	都道府県市	31	32	33	34	勝率	差	順位
31	秋田県		②	1	1	1/3	-3	4
32	大分県	1		0	②	1/3	+3	2
33	奈良県	②	③		③	3/3		1
34	相模原市	②	1	0		1/3	±0	3

E	都道府県市	15	16	17	18	勝率	差	順位
15	愛知県		③	②	③	3/3		1
16	青森県	0		1	1	0/3		4
17	横浜市	1	②		②	2/3		2
18	宮崎県	0	②	1		1/3		3

ねんりんピック長崎2016

予選リーグ戦組合せ表

J	都道府県市	35	36	37	38	勝率	差	順位
35	名古屋市		③	0	③	2/3		2
36	長崎県C	0		0	0	0/3		4
37	兵庫県	③	③		②	3/3		1
38	富山県	0	③	1		1/3		3

N	都道府県市	51	52	53	54	勝率	差	順位
51	長野県		②	②	②	3/3		1
52	長崎県B	1		0	②	1/3	-2	4
53	大阪市	1	③		1	1/3	+2	2
54	愛媛県	1	1	②		1/3	±0	3

K	都道府県市	39	40	41	42	勝率	差	順位
39	香川県		③	②	②	3/3		1
40	山梨県	0		0	0	0/3		4
41	岩手県	1	③		②	2/3		2
42	熊本市	1	③	1		1/3		3

O	都道府県市	55	56	57	58	勝率	差	順位
55	福岡県		②	1	1	1/3		3
56	福島県	1		0	0	0/3		4
57	広島県	②	③		1	2/3		2
58	さいたま市	②	③	②		3/3		1

L	都道府県市	43	44	45	46	勝率	差	順位
43	佐賀県		③	0	②	2/3		2
44	京都府	0		1	1	0/3		4
45	千葉市	③	②		②	3/3		1
46	北海道	1	②	1		1/3		3

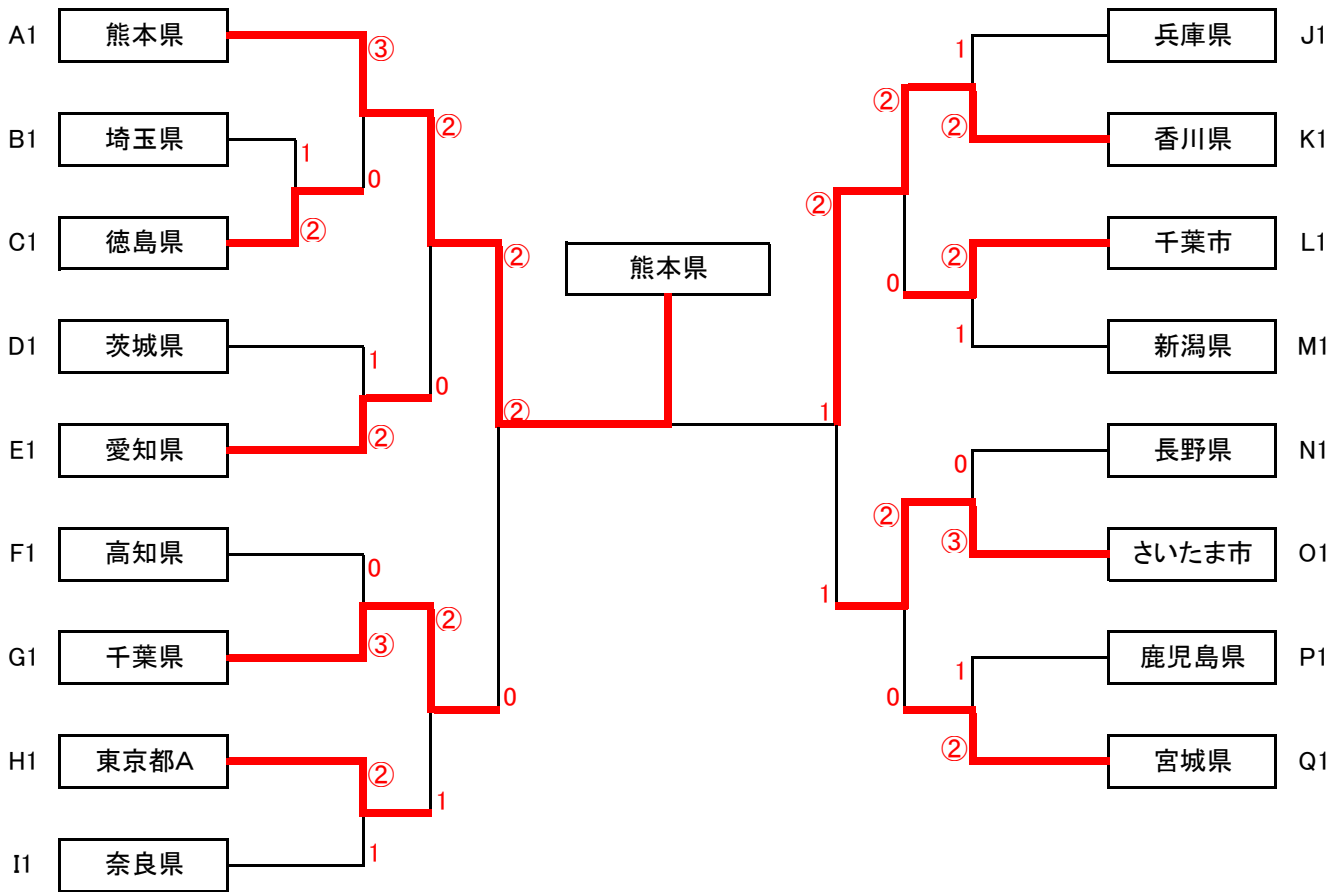
P	都道府県市	59	60	61	勝率	差	順位
59	浜松市		1	1	0/2		3
60	東京都B	②		1	1/2		2
61	鹿児島県	②	②		2/2		1

M	都道府県市	47	48	49	50	勝率	差	順位
47	岡山市		0	②	1	1/3		3
48	新潟県	③		②	②	3/3		1
49	静岡市	1	1		1	0/3		4
50	神奈川県	②	1	②		2/3		2

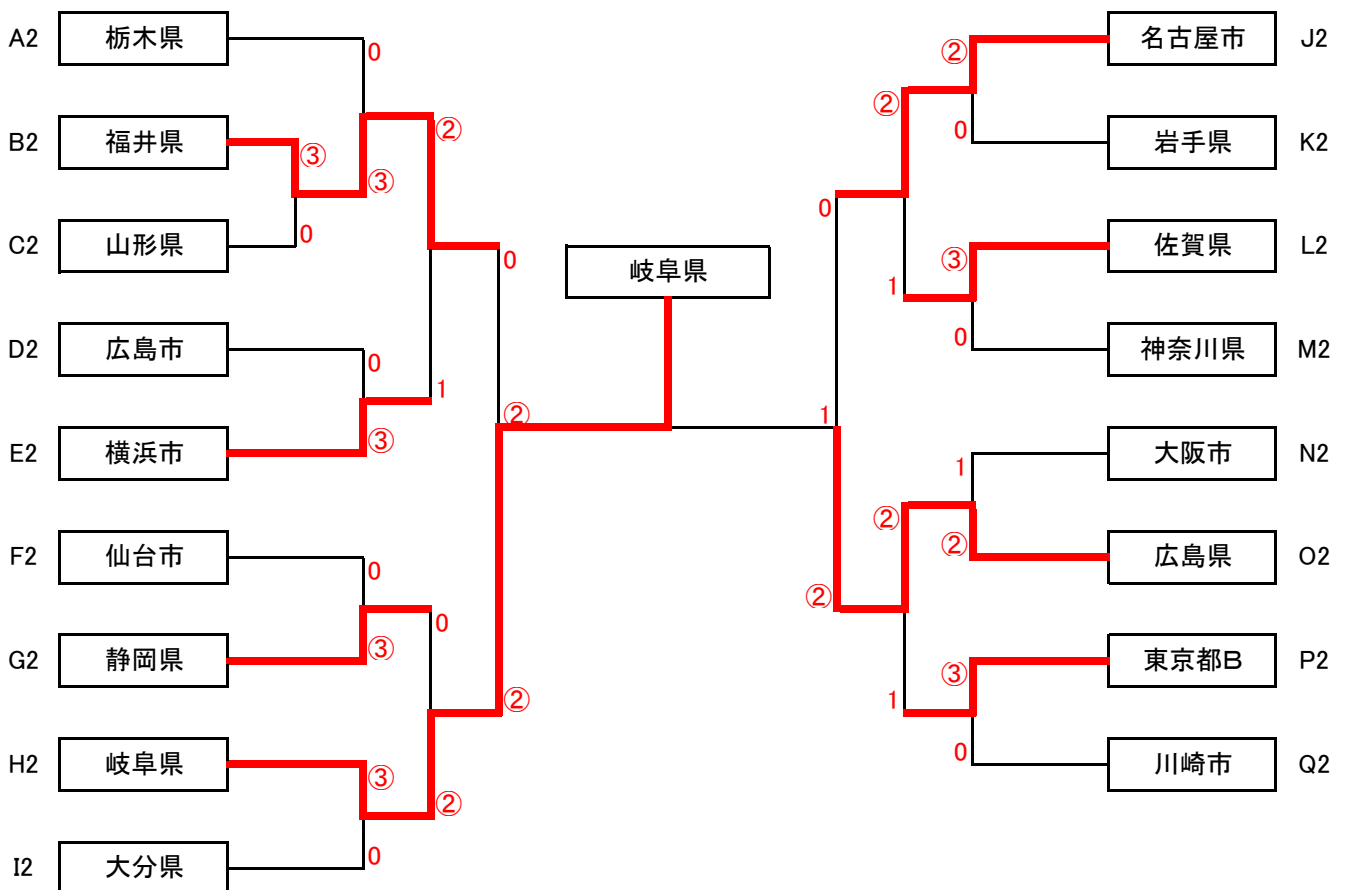
Q	都道府県市	62	63	64	65	勝率	差	順位
62	山口県		1	③	1	1/3		3
63	川崎市	②		②	1	2/3		2
64	滋賀県	0	1		0	0/3		4
65	宮城県	②	②	③		3/3		1

決勝トーナメント戦組合せ表

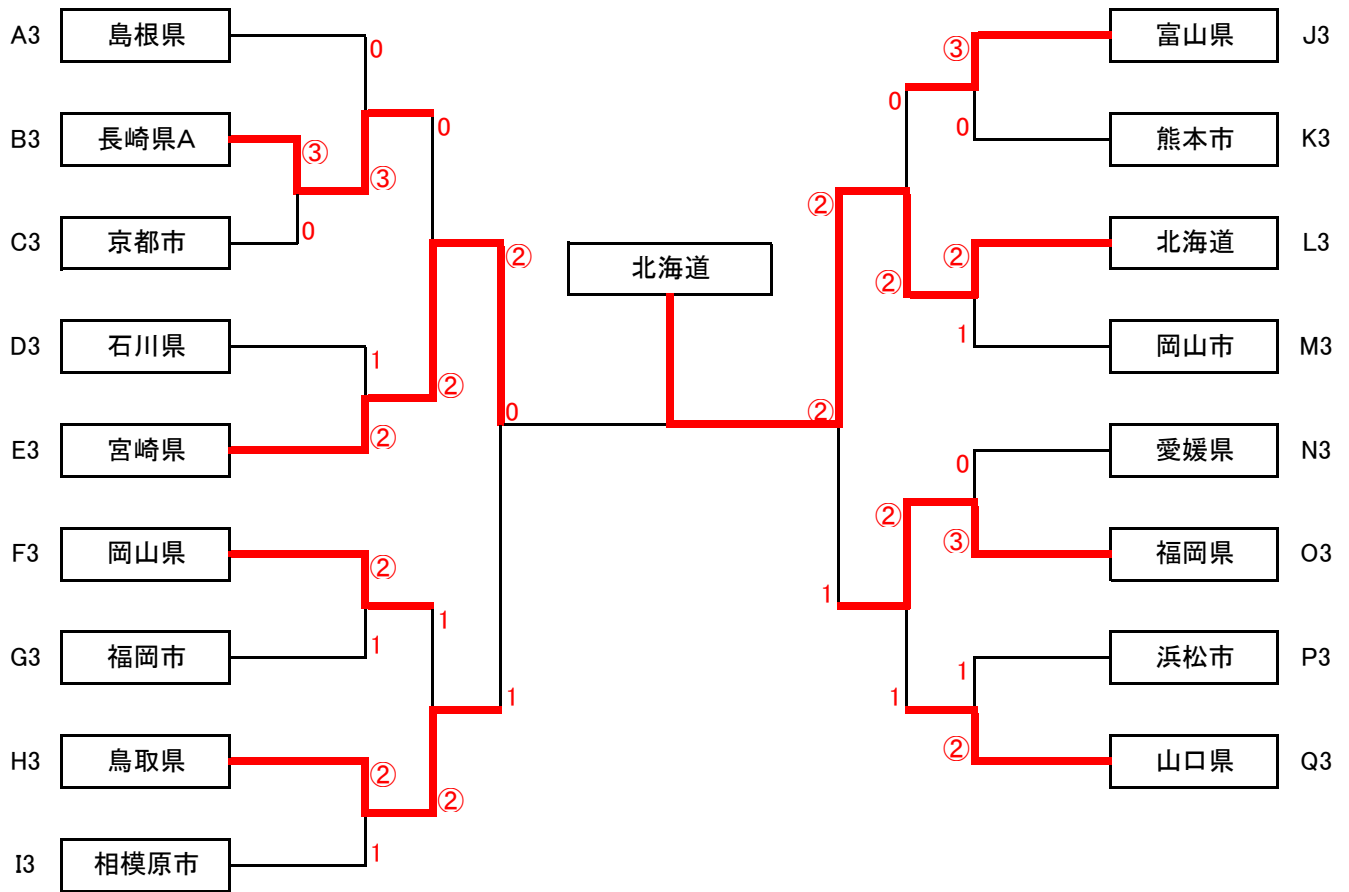
(1) 第1位グループ



(2) 第2位グループ



(3) 第3位グループ



(4) 第4位グループ

