

第25回全国健康福祉祭 宮城・仙台大会
ねんりんピック宮城・仙台 2012
平成24年10月13日(土)～16日(火)
伊達の地に 爽れ!ねんりん いきいきと

ソフトテニス交流大会

プログラム



[会 場] 仙台市 仙台市青葉山公園庭球場
[会 期] 平成24年10月13日(土)～15日(月)
[主 催] 厚生労働省 宮城県 仙台市 一般財団法人長寿社会開発センター
ねんりんピック宮城・仙台2012実行委員会
ねんりんピック宮城・仙台2012仙台市実行委員会
[主 管] 宮城県ソフトテニス連盟
[後 援] 公益財団法人日本ソフトテニス連盟

● 10月13日～16日 ● 仙台市 仙台市青葉山公園庭球場

第25回
**ねんりんピック
2012**

予選リーグ戦組合せ表（1）

10月14日（日）

No	Aブロック (1コート)	1	2	3	4	勝率	得点差	順位
1	熊本県		③	②	③	3/3		1
2	宮城県(C)	0		1	②	1/3		3
3	千葉市	1	②		②	2/3		2
4	岐阜県	0	1	1		0/3		4

No	Dブロック (4コート)	13	14	15	16	勝率	得点差	順位
13	静岡市		0	②	1	1/3		3
14	札幌市	③		③	1	2/3		2
15	福岡県	1	0		1	0/3		4
16	新潟県	②	②	②		3/3		1

No	Bブロック (2コート)	5	6	7	8	勝率	得点差	順位
5	広島市		②	0	0	1/3	-2	4
6	長崎県	1		②	1	1/3	±0	3
7	秋田県	③	1		0	1/3	+2	2
8	相模原市	③	②	③		3/3		1

No	Eブロック (5コート)	17	18	19	20	勝率	得点差	順位
17	茨城県		②	②	②	3/3		1
18	沖縄県	1		0	②	1/3	-2	4
19	鳥取県	1	③		1	1/3	+2	2
20	岩手県	1	1	②		1/3	±0	3

No	Cブロック (3コート)	9	10	11	12	勝率	得点差	順位
9	岡山市		③	②	1	2/3		2
10	福島県	0		③	0	1/3		3
11	奈良県	1	0		0	0/3		4
12	埼玉県	②	③	③		3/3		1

No	Fブロック (6コート)	21	22	23	24	勝率	得点差	順位
21	東京都(A)		②	③	③	3/3		1
22	宮城県(A)	1		③	③	2/3		2
23	大阪府	0	0		0	0/3		4
24	愛媛県	0	0	③		1/3		3

予選リーグ戦組合せ表 (2)




10月14日 (日)

No	Gブロック (7コート)	25	26	27	28	勝率	得失差	順位
25	名古屋市	 ③	③	③	3/3		1	
26	佐賀県	0	 ③	②	2/3		2	
27	福井県	0	0	 0	0/3		4	
28	群馬県	0	1	③	 1/3		3	

No	Jブロック (10コート)	36	37	38	39	勝率	得失差	順位
36	千葉県	 ③	②	②	3/3		1	
37	神戸市	0	 1	1	0/3		4	
38	長野県	1	②	 1	1/3		3	
39	北九州市	1	②	②	 2/3		2	

No	Hブロック (8コート)	29	30	31	32	勝率	得点差	順位
29	徳島県	 ②	③	②	3/3		1	
30	横浜市	1	 ②	0	1/3	-2	4	
31	仙台市(B)	0	1	 ③	1/3	+2	2	
32	栃木県	1	③	0	 1/3	±0	3	

No	Kブロック (11コート)	40	41	42	43	勝率	得点差	順位
40	熊本市	 1	1	②	1/3		3	
41	川崎市	②	 0	②	2/3		2	
42	大阪市	②	③	 ②	3/3		1	
43	和歌山県	1	1	1	 0/3		4	

No	Iブロック (9コート)	33	34	35	勝率	得点差	順位
33	京都府	 ②	1	1/2	+1	2	
34	浜松市	1	 ②	1/2	+3	1	
35	鹿児島県	②	1	 1/2	-4	3	

No	Lブロック (12コート)	44	45	46	47	勝率	得点差	順位
44	石川県	 ②	③	0	2/3		2	
45	山形県	1	 ②	0	1/3		3	
46	高知県	0	1	 0	0/3		4	
47	宮崎県	③	③	③	 3/3		1	

予選リーグ戦組合せ表 (3)

10月14日 (日)

No	Mブロック (13コート)	48	49	50	51	勝 率	得 点 差	順 位
48	大分県	 ③	③	1	2/3		2	
49	富山県	0	 ③	0	1/3		3	
50	山梨県	0	0	 0	0/3		4	
51	仙台市(A)	②	③	③	 3/3		1	

No	Pブロック (16コート)	60	61	62	63	勝 率	得 点 差	順 位
60	香川県	 1	②	③	2/3		2	
61	さいたま市	②	 ②	②	3/3		1	
62	滋賀県	1	1	 ②	1/3		3	
63	神奈川県	0	1	1	 0/3		4	

No	Nブロック (14コート)	52	53	54	55	勝 率	得 点 差	順 位
52	岡山県	 ②	②	0	2/3		2	
53	仙台市(C)	1	 ②	0	1/3		3	
54	島根県	1	1	 0	0/3		4	
55	東京都(B)	③	③	③	 3/3		1	

No	Qブロック (17コート)	64	65	66	67	勝 率	得 点 差	順 位
64	北海道	 1	②	③	2/3		2	
65	愛知県	②	 ③	③	3/3		1	
66	宮城県(B)	1	0	 ②	1/3		3	
67	兵庫県	0	0	1	 0/3		4	

No	Oブロック (15コート)	56	57	58	59	勝 率	得 点 差	順 位
56	広島県	 ③	1	1	1/3		3	
57	新潟市	0	 0	1	0/3		4	
58	青森県	②	③	 ②	3/3		1	
59	京都市	②	②	1	 2/3		2	

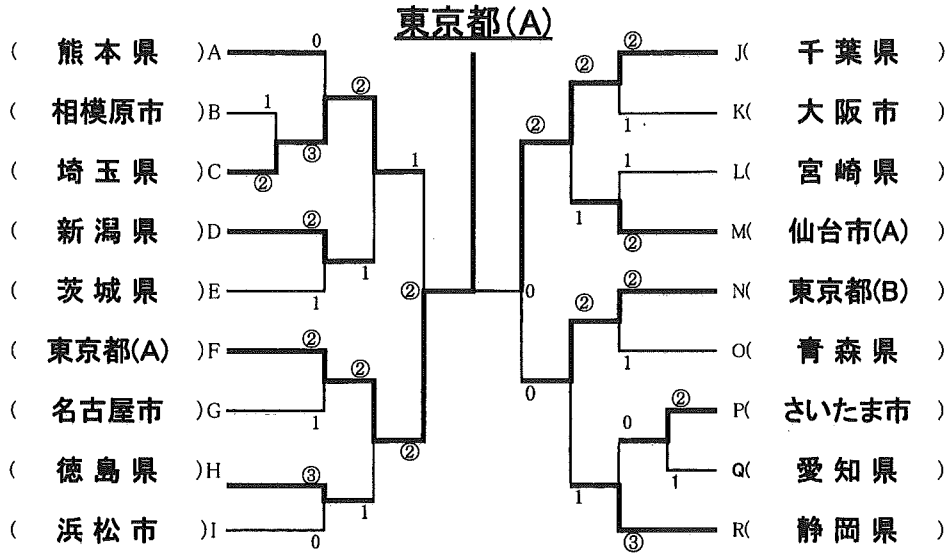
No	Rブロック (18コート)	68	69	70	71	勝 率	得 点 差	順 位
68	静岡県	 ③	③	③	3/3		1	
69	山口県	0	 1	③	1/3	+2	2	
70	福岡市	0	②	 1	1/3	±0	3	
71	三重県	0	0	②	 1/3	-2	4	

決勝トーナメント 組合せ表 (1)

10月15日 (月)

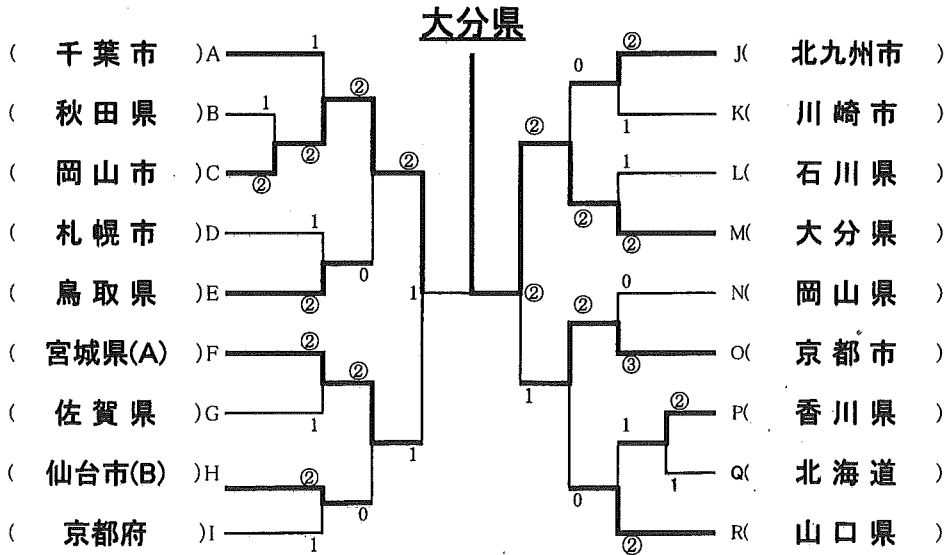
(1) 第1位グループ【仙台市青葉山公園庭球場 6・7・8・9・10コート】

(仙台市青葉山公園庭球場が使用出来ない場合：仙台市川内庭球場 3・4・5・6・9コート)



(2) 第2位グループ【仙台市青葉山公園庭球場 1・2・3・4・5コート】

(仙台市青葉山公園庭球場が使用出来ない場合：仙台市川内庭球場 1・2・7・8・10コート)



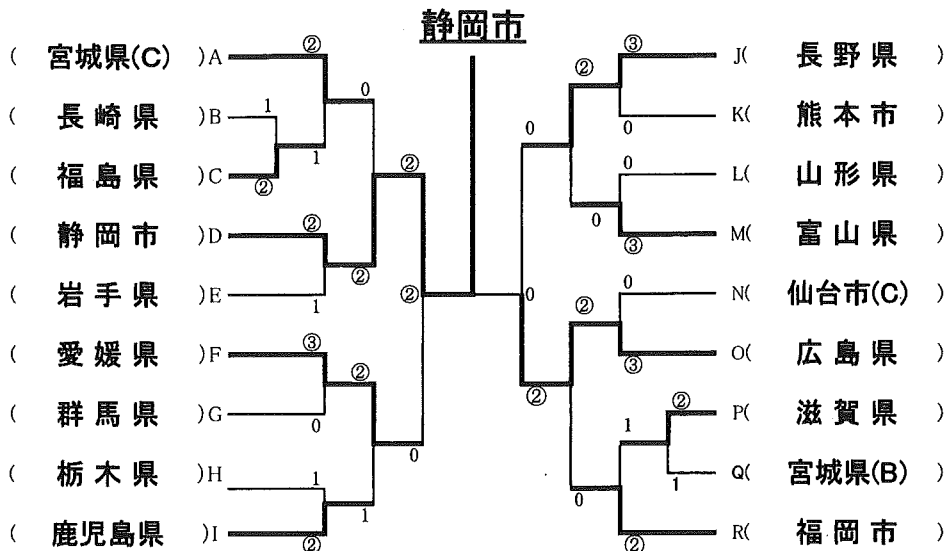
※英字は、予選リーグ戦のブロック番号です。

決勝トーナメント 組合せ表 (2)

10月15日 (月)

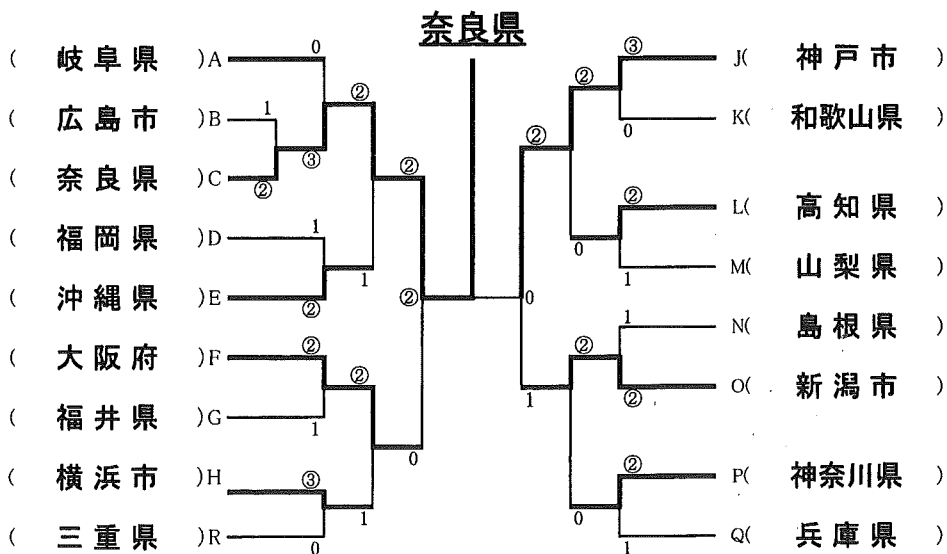
(3) 第3位グループ【仙台市青葉山公園庭球場 11・12・13・14・15コート】

(仙台市青葉山公園庭球場が使用出来ない場合：宮城野原公園総合運動場宮城テニスコート1・2・3・4・5コート)



(4) 第4位グループ【仙台市青葉山公園庭球場 16・17・18・19・20コート】

(仙台市青葉山公園庭球場が使用出来ない場合：宮城野原公園総合運動場宮城テニスコート6・7・8・9・10コート)



※英字は、予選リーグ戦のブロック番号です。